

VIGILANCE VERTE

Hauteur d'eau à 04:00

1,82 m

Débit

69,8 m³/s

Tendance




Étale (+0 cm/h)

Variation sur 12h

+0 cm

STATIONS EN AMONT





L'III

Station	Vitesse	Tendance	Var. 12h	Prévision	Vigilance
 Montagne-Verte	0 cm/h	Étale	-6398 cm	-	Vert
 Fegersheim-Ohnheim	0 cm/h	Étale	+0 cm	-	Vert
 Kogenheim	0 cm/h	Étale	+3 cm	-	Vert
 Colmar	0 cm/h	Étale	+8 cm	-	Vert
 Sundhoffen	1 cm/h	Étale	+6 cm	-	Vert
 Meyenheim	0 cm/h	Étale	+10 cm	-	Vert
 Ensisheim	0 cm/h	Étale	+5 cm	-	Vert
 Sausheim	0 cm/h	Étale	+8 cm	-	Vert
 Altkirch	1 cm/h	Étale	+3 cm	-	Vert


La Fecht

Station	Vitesse	Tendance	Var. 12h	Prévision	Vigilance
---------	---------	----------	----------	-----------	-----------


La Fecht (suite)

Station	Vitesse	Tendance	Var. 12h	Prévision	Vigilance
 Ostheim	1 cm/h	Stable	+0 cm	-	Vert
 Bennwihr	0 cm/h	Étale	+0 cm	-	Vert
 Wihr-au-Val	0 cm/h	Étale	+0 cm	-	Vert
 Muhlbach-sur-Munster	0 cm/h	Étale	+0 cm	-	Vert


La Bruche

Station	Vitesse	Tendance	Var. 12h	Prévision	Vigilance
 Holtzheim	0 cm/h	Étale	-1 cm	-	Vert


La Weiss

Station	Vitesse	Tendance	Var. 12h	Prévision	Vigilance
 Kayserberg	1 cm/h	Étale	+1 cm	-	Vert

Le Giessen

Station	Vitesse	Tendance	Var. 12h	Prévision	Vigilance
 Sélestat	0 cm/h	Étale	-1 cm	-	Vert


L'Andlau

Station	Vitesse	Tendance	Var. 12h	Prévision	Vigilance
 Andlau	0 cm/h	Étale	+0 cm	-	Vert


Ruisseau l'Ehn

Station	Vitesse	Tendance	Var. 12h	Prévision	Vigilance
---------	---------	----------	----------	-----------	-----------


Ruisseau l'Ehn (suite)

Station	Vitesse	Tendance	Var. 12h	Prévision	Vigilance
 Niedernai	0 cm/h	Étale	-1 cm	-	Vert


La Mossig

Station	Vitesse	Tendance	Var. 12h	Prévision	Vigilance
 Wasselonne	0 cm/h	Étale	+0 cm	-	Vert



La Liepvrette

Station	Vitesse	Tendance	Var. 12h	Prévision	Vigilance
 Liepvre	1 cm/h	Étale	+1 cm	-	Vert



Ruisseau le Thalbach

Station	Vitesse	Tendance	Var. 12h	Prévision	Vigilance
 Wittersdorf	1 cm/h	Étale	+5 cm	-	Vert


La Largue

Station	Vitesse	Tendance	Var. 12h	Prévision	Vigilance
 Spechbach-le-Bas	0 cm/h	Étale	+0 cm	-	Vert
 Friesen	0 cm/h	Étale	+3 cm	-	Vert



La Doller

Station	Vitesse	Tendance	Var. 12h	Prévision	Vigilance
 Burnhaupt	1 cm/h	Étale	+1 cm	-	Vert
 Kirchberg	0 cm/h	Étale	+2 cm	-	Vert

La Thur

Station	Vitesse	Tendance	Var. 12h	Prévision	Vigilance
 Pulversheim	1 cm/h	Étale	+0 cm	-	Vert

La Lauch

Station	Vitesse	Tendance	Var. 12h	Prévision	Vigilance
 Rouffach	0 cm/h	Étale	+0 cm	-	Vert
 Guebwiller	0 cm/h	Étale	-1 cm	-	Vert